

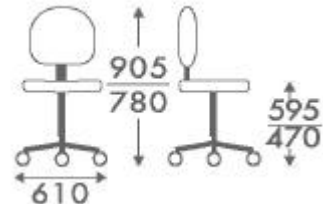
Sedie dattilo - Art. 705

Base in nylon nero su ruote (in nylon, in desmopan per parquet oppure autofrenanti), sedile e schienale imbottiti con gomma ad alta densità, interno sedile in legno.

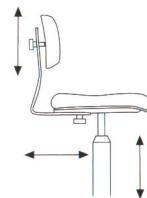
Conforme al D.L. 626/94 e alla normativa UNI EN 1335.



Misure:



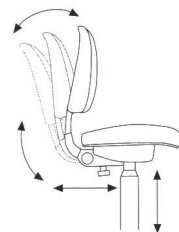
Movimenti:



A

Tecnica Standard

Altezza dello schienale del sedile e la profondità del sedile sono regolabili meccanicamente.



B

Tecnica Contatto Permanente

Lo schienale, regolabile in altezza, segue il movimento del busto avendo un contatto permanente con la schiena con la possibilità di bloccaggio nella posizione d'inclinazione desiderata.

Braccioli:



Tecnica Multiposizione
L'altezza del bracciolo K può essere regolata nella posizione di riposo delle braccia.

Rivestimenti:

AR tessuto acrilico
BP tessuto ignifugo
CS skay nero
DK tessuto ignifugo trevira