

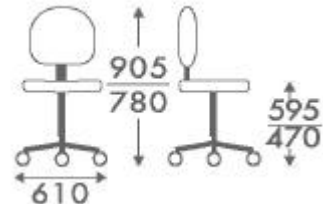
Sedie dattilo - Art. 155

Base in nylon nero su ruote (in nylon, in desmopan per parquet oppure autofrenanti), sedile e schienale imbottiti, interno sedile in legno.

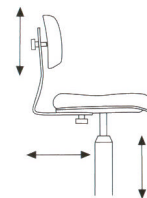
Conforme al D.L. 626/94 e alla normativa UNI EN 1335.



Misure:



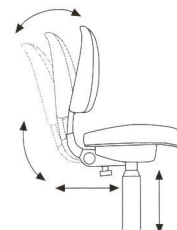
Movimenti:



A

Tecnica Standard

Altezza dello schienale del sedile e la profondità del sedile sono regolabili meccanicamente.



B

Tecnica Contatto Permanente

Lo schienale, regolabile in altezza, segue il movimento del busto avendo un contatto permanente con la schiena con la possibilità di bloccaggio nella posizione d'inclinazione desiderata.

Braccioli:



Ⓡ

Rivestimenti:

AR	tessuto acrilico
BP	tessuto ignifugo
CS	skay nero
DK	tessuto ignifugo trevira