

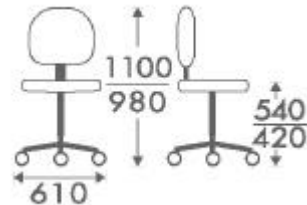
## Sedie dattilo - Art. 140

Base in nylon nero su ruote (in nylon, in desmopan per parquet oppure autofrenanti), sedile e schienale imbottiti con gomma ad alta densità.

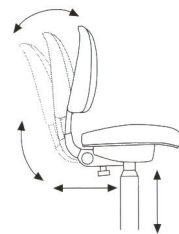
Conforme al D.L. 626/94 e alla normativa UNI EN 1335.



### Misure:



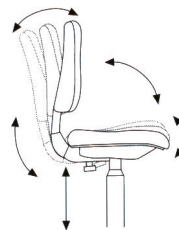
### Movimenti:



### B

#### Tecnica Contatto Permanente

Lo schienale, regolabile in altezza, segue il movimento del busto avendo un contatto permanente con la schiena con la possibilità di bloccaggio nella posizione d'inclinazione desiderata.



### C

#### Tecnica Sincronizzata

Sedile e schienale seguono in sincronizzazione i movimenti di chi è seduto nella giusta angolazione. Possono essere bloccati in qualsiasi posizione. Lo schienale è regolabile in altezza. La flessibilità del sincro è regolabile.

### Braccioli:



**Tecnica Multiposizione**  
L'altezza del bracciolo K può essere regolata nella posizione di riposo delle braccia.

### Rivestimenti:

AR tessuto acrilico  
BP tessuto ignifugo  
CS skay nero  
DK tessuto ignifugo trevira