

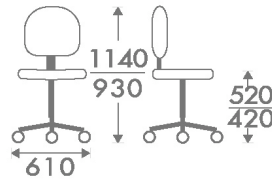
Bürostühle - Art. 1226

Basis aus schwarzem Nylon auf Rädern (aus Nylon, aus Desmopan für Parkett oder selbstbremsend), Sitzfläche und Rückenlehne gepolstert mit sehr dichtem, atmungsaktivem Gummi, ergonomische Verarbeitung, Inneres der Sitzfläche aus Holz.

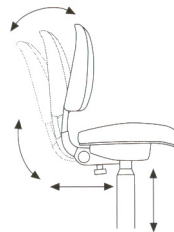
Konform mit dem Gesetzesdekret 626/94 und der Bestimmung UNI EN 1335.



Masse:



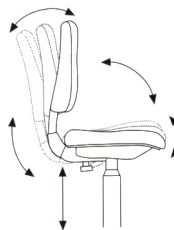
Bewegungen:



B

Dauerkontakt- Technik

Die Rückenlehne, in der Höhe verstellbar, folgt die Bewegung des Oberkörpers, weil sie dauernden Kontakt mit dem Rücken hat, und kann in der Stellung der gewünschten Neigung blockiert werden.



C

Synchron-Technik

Sitz und Rückenlehne folgen synchronisiert die Bewegungen des sitzenden Körpers im korrekten Sitzwinkel. Diese können in jeder Position blockiert werden. Die Synchro-Federung kann verstellt werden.

Armlehnen:



K Multipositions- Technik

Die Höhe der Armlehne kann in die Ruhestellung des Arms eingestellt werden.

Überzüge:

AR	Acrylstoff
BP	feuerhemmender Stoff
CS	Skay schwarz
DK	feuerhemmender Trevira-Stoff